

Acceso al sistema Estimaciones y Conceptos de Obra

Para ingresar al sistema de Estimaciones y conceptos de obra, se debe hacer a través de la página.

www.puertodeveracruz.com.mx

Una vez ingresado al enlace anterior, se procede a ir a la opción de trámites y servicios como se muestra en la siguiente figura y hacemos clic en la opción de Control de Conceptos y Estimaciones de Obra (Fig. 1).

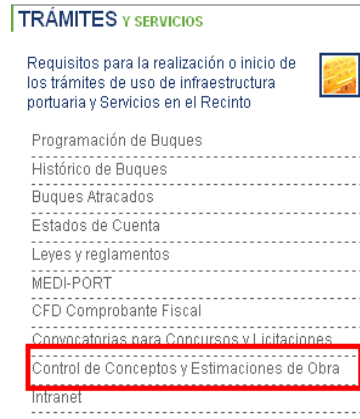


Fig. 1. Acceso a Conceptos y Estimaciones de Obra

Ya que nos encontramos dentro de la opción de Conceptos y Estimaciones de Obra, debemos hacer clic en Sistema de Supervisión y Estimación de Obra para que se abra el acceso al sistema (Fig. 2).

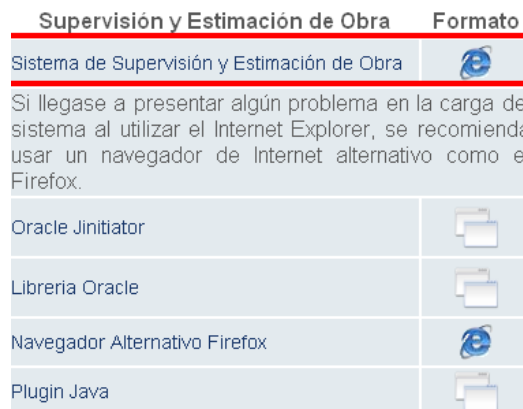


Fig. 2. Sistema Supervisión y Estimación de Obra

En caso de que al momento de acceder al sistema, éste le mande un mensaje donde requiere un complemento a ejecutarse (Fig. 3)



Fig. 3 Complemento de Java.

Usted debe hacer clic en la barra que le muestra y aceptar la opción **“Instalar este complemento para todos los usuarios de equipo.”** (Fig. 4)

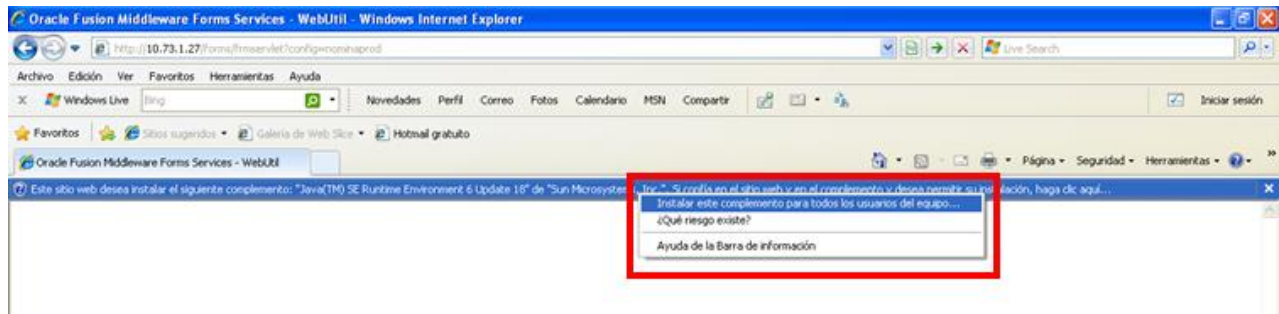


Fig. 4. Permitir instalar Complemento

Realizado el paso anterior, la instalación le pedirá que si desea Instalar el complemento Java(TM)... Damos clic en Instalar. (Fig. 5)

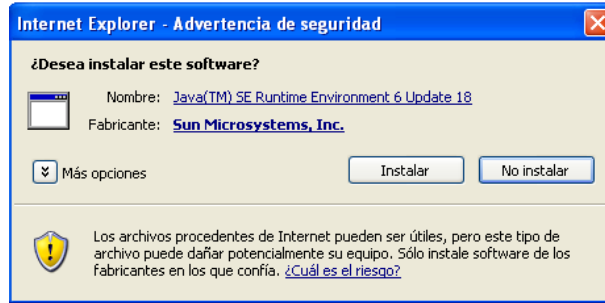


Fig. 5. Advertencia de Seguridad.

Posteriormente, empezará la instalación del complemento, damos clic en el botón Instalar (Fig. 6).

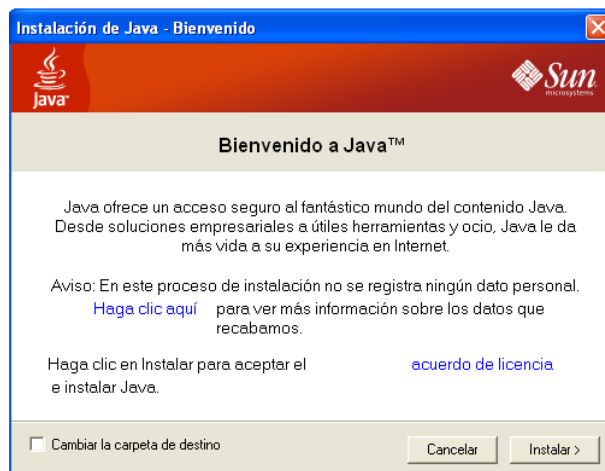


Fig. 6 Bienvenida Instalación Java

el sistema empezará a descargar el complemento requerido para el sistema de Supervisión y Estimación de Obra (Fig. 7).

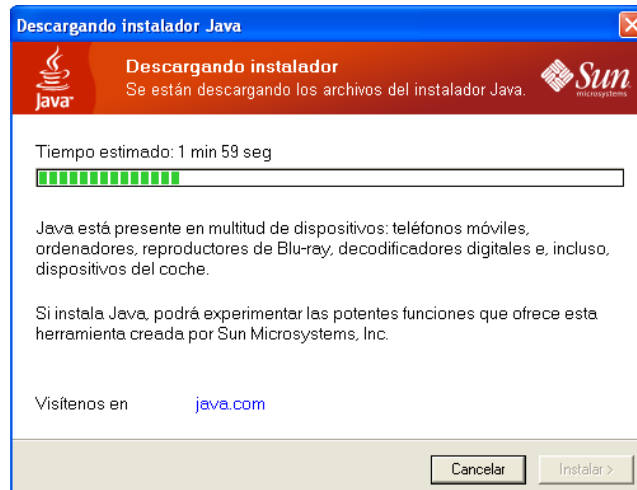


Fig. 7. Descarga del complemento.

Una vez descargado el complemento, el instalador te mostrará si deseas instalar la barra de google (Fig. 8) , Damos en el botón siguiente

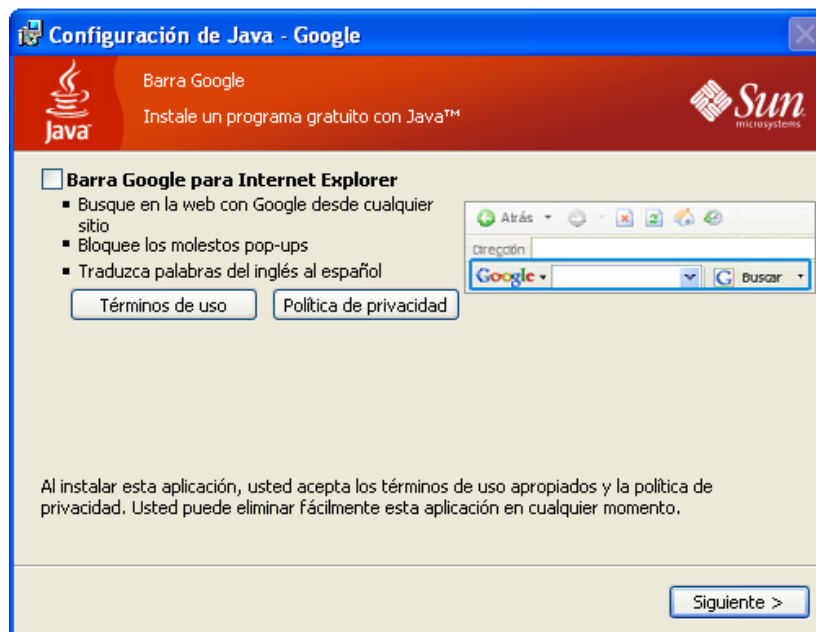


Fig. 8. Instalar barra de Google.

Y comenzará la instalación del complemento. (Fig. 9)



Fig. 9. Instalando complemento

Una vez terminado de instalar, hacemos clic en el botón Cerrar (Fig. 10), y abrimos el sistema para empezar a capturar los conceptos y las estimaciones de obra.



Fig. 10. Finalizar Instalación.

En caso, de que al momento de acceder al sistema no nos permita descargar el complemento, debemos ir a la pagina www.puertodeveracruz.com.mx, entrar a la opción Trámites y Servicios, posteriormente a la opción Control de Conceptos y Estimaciones de obra y descargar el plugin de Java (Fig. 11) y posteriormente ejecutarlo siguiendo los pasos anteriores.






Sistema de Supervisión y Estimación de Obra	
Si llegase a presentar algún problema en la carga del sistema al utilizar el Internet Explorer, se recomienda usar un navegador de Internet alternativo como el Firefox.	
Oracle Jinitiator	
Libreria Oracle	
Navegador Alternativo Firefox	
Plugin Java	

Fig. 11 Descarga Plugin Java.